

מדריך להגשת הצעות במערכת המקוונת
מכרז לאספקת שירותי דיגיטל 09-2019

כללי-

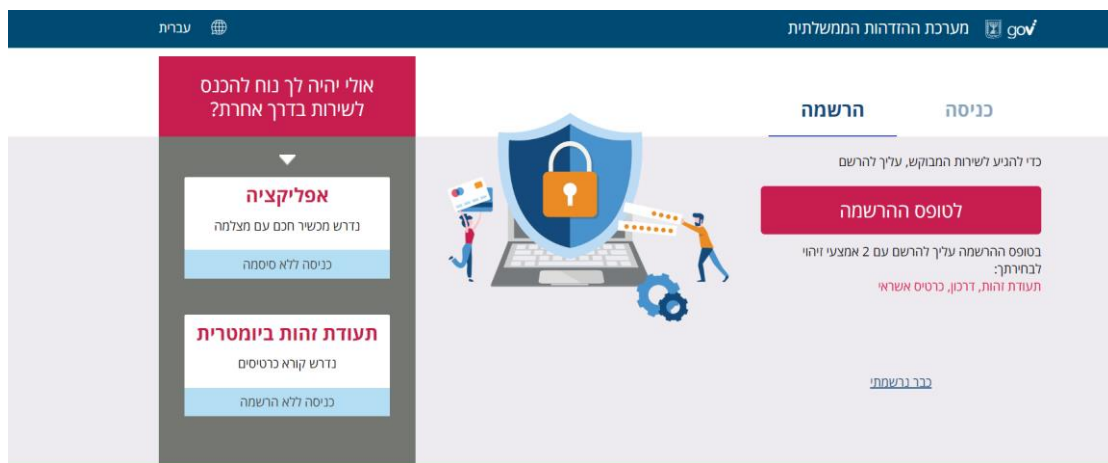
- יש להגיש את חוברת ההצעה ונספחיה כמפורט בפרק ב' של המכרז.
- תשומת לבך למגבלת גודל של 15MB לקבצים המועלים למערכת. במידת הצורך ניתן לפצל ולעלות בכמה פעמים (אך מומלץ להקטין את גודל הקבצים ככל הניתן ולהגיש בפעם אחת).
- **הגשת הצעות תתאפשר עד לתאריך 27.5 בשעה 11:00** (מינהל הרכש הממשלתי במשרד האוצר פרסם ביום 15.5.2019 מסמכי מכרז בהם עודכן סעיף 1.2.2 "תנאי סף מקצועיים" על מנת להבהיר את תנאי הסף המקצועיים. לאור זאת, במידה ומציע כבר הגיש את הצעתו ושינוי זה משפיע על הצעתו, באפשרותו להגיש הצעה חוזרת ולציין עליה כי היא מבטלת את הצעתו הראשונה).
- מומלץ להגיש עד יום א' ה-26.5 בשעות העבודה, על מנת שאם תופיע בעיה תוכלו לקבל תמיכה ובכדי להימנע מתקלות של עומסים ביום האחרון.
- הגשת ההצעה צריכה להתבצע על ידי מורשה הגשה מטעם המציע.
- מדריך זה וכן טופס ההגשה מנוסח בלשון זכר אך פונה לכלל המגדרים.
- לקבלת עזרה בתפעול הטופס תוכלו לפנות למוקד מענה ממשלתי מרכזי בטלפון 1299.
- כל העדכונים אודות המכרז יפורסמו בעמוד המכרז באתר מנהל הרכש ובאתר הייעודי למכרז בכתובת: <https://digital.mr.gov.il>.

לינק להגשת הצעות-

<https://sso.forms.gov.il/globalData/GetSequence/getHtmlForm.aspx?formtype=TendersBidding@mof.gov.il>

שלב א' - הרשמה למערכת ההזדהות הממשלתית + הזדהות (כניסה)

יש להירשם במערכת עם הפרטים האישיים (ללא קשר לעסק) על ידי לחיצה על "הרשמה" ואז "לטופס ההרשמה"



הידעת?
באמצעות מערכת ההזדהות הממשלתית ניתן מהיום לקבל שירותי ממשלה מוהים בצורה בטוחה, מהירה וקלה ללא צורך בהגעה לסניפים או דלשכות השירות.

לצורך הרישום נדרשים פרטים של שני אמצעי זהות מתוך הבאים:

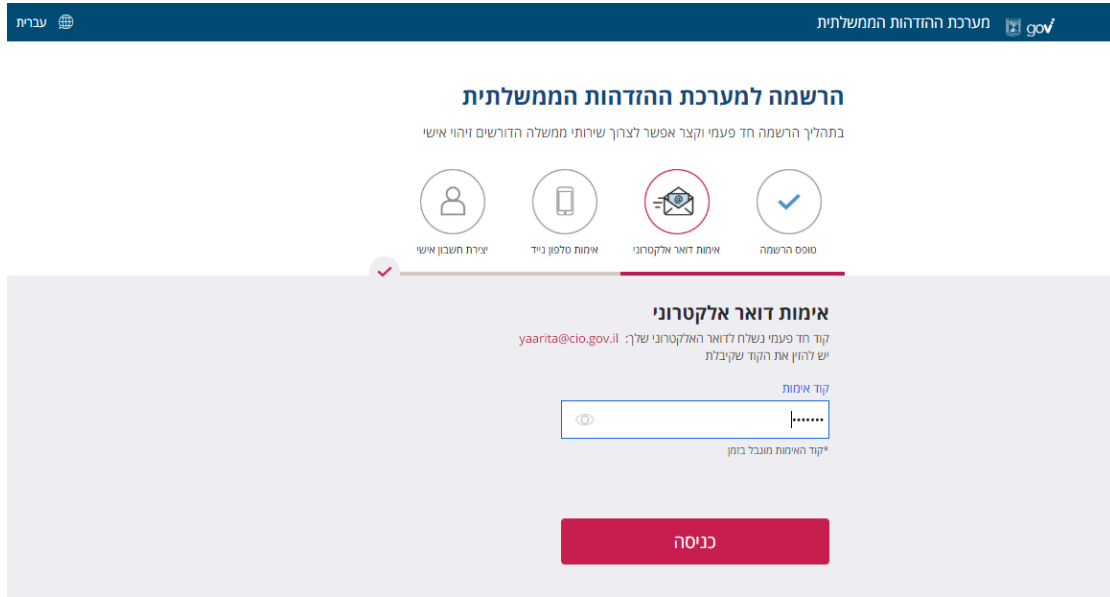
1) תעודת זהות ישראלית (עליכם לדעת את תאריך הנפקת התעודה)

2) כרטיס אשראי- לא יתבצע חיוב (סליקה בסכום אפס) והפרטים אינם נשמרים.

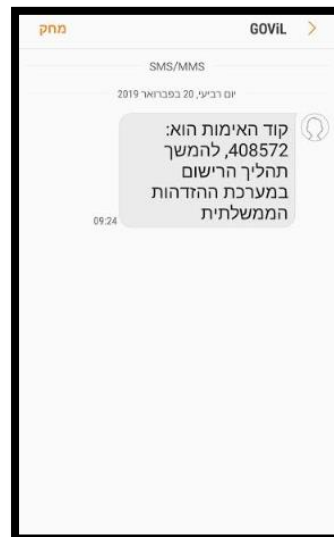
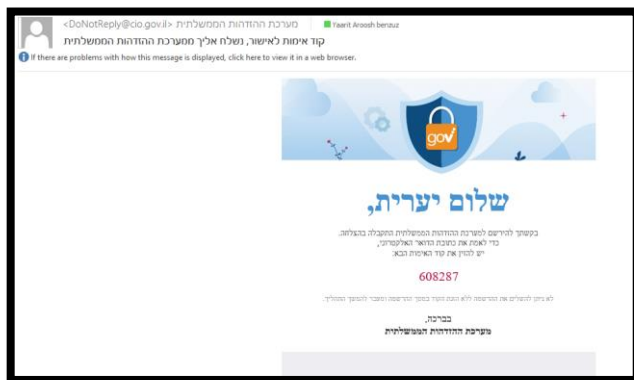
- כרטיס האשראי חייב להיות על שם המשתמש שמנסה להירשם
- כרטיסים שאי אפשר להירשם איתם:
 - כרטיס שהונפק מחוץ לישראל
 - כרטיסי דביט (debit) וכרטיסים נטענים. בפירוט:
 - לאומי קארד - כרטיסי דביט וכרטיסים נטענים המתחילים בספרות 458047
 - ויזה וישראכרט - כרטיסי דביט (כרטיסי חיוב מיידים)

3) דרכון ישראלי – ניתן לבצע רק עם דרכון בתוקף (עליכם לדעת מספר דרכון ותאריך הוצאה)

לאחר שלב זה יש לבחור שם משתמש וסיסמא, ויתבצע אימות של כתובת הדוא"ל באמצעות קוד אימות, ולאחר מכן של מספר הטלפון הנייד.



תוקף קוד האימות הינו חצי שעה (אם המשתמש לא הקליד את קוד האימות ופג התוקף שלו תופיע הודעת שגיאה)



לאחר מכן יושלם תהליך יצירת החשבון האישי ותבצע הפניה לעמוד הראשי – הפעם לחלק של "כניסה" שם יש להזין את שם המשתמש והסיסמא שנוצרו בשלב הקודם. יתבצע תהליך אימות טלפון נייד, וברגע שיושלם תהליך הכניסה, יתבצע מעבר למערכת הגשת ההצעה.

gov מערכת ההודעות הממשלתית

עברית

אולי יהיה לך נוח להכנס לשירות בדרך אחרת?

הרשמה **כניסה**

מספר זהות

סיסמה

שכחתי סיסמה

כניסה

עוד לא ברשמת?

אפליקציה
נדרש מכשיר חכם עם מעלמה
כניסה ללא סיסמה

תעודת זהות ביומטרית
נדרש קורא כרטיסים
כניסה ללא הרשמה



הידעת?
באמצעות מערכת ההודעות הממשלתית ניתן מהיום לקבל שירותי ממשלה מוהים בצורה בטוחה, מהירה וקלה ללא צורך בהגעה לסניפים או ללשכות השירות.

אתר זה מופעל על ידי ממשל נתן Gov.il

שאלות נפוצות תנאי שימוש

מרכז מענה ממשלתי מרכזי 1299

מדריך למשתמש סרטון הדרכה

gov מערכת ההודעות הממשלתית

עברית

יופי! התחברת בהצלחה
אנחנו מעבירים אותך לשירות המבקש

יש לדווח כאן את הקוד שקיבלת

קוד אימות

קוד האימות מוגבל בזמן

כניסה

אפליקציה
נדרש מכשיר חכם עם מעלמה
כניסה ללא סיסמה

תעודת זהות ביומטרית
נדרש קורא כרטיסים
כניסה ללא הרשמה

הידעת?
באמצעות מערכת ההודעות הממשלתית ניתן מהיום לקבל שירותי ממשלה מוהים בצורה בטוחה, מהירה וקלה ללא צורך בהגעה לסניפים או ללשכות השירות.

אתר זה מופעל על ידי ממשל נתן Gov.il

שאלות נפוצות תנאי שימוש

מרכז מענה ממשלתי מרכזי 1299

מדריך למשתמש סרטון הדרכה

לקבלת עזרה בתפעול ניתן לפנות למוקד מענה ממשלתי מרכזי בטלפון 1299

כמו כן להלן לינק לשאלות נפוצות ותשובות בנוגע לרישום למערכת ההזדהות הממשלתית-
https://www.gov.il/he/departments/faq/signup_sso_faq

שלב ב' - הגשת חוברת הצעה באמצעות מערכת הטפסים הממשלתית

1) בעת הכניסה לטופס, יש לבחור בדרופדאון "מכרז 9-2019: אספקת שירותי דיגיטל בתפוקות"

The screenshot shows the 'דף כניסה לטופס' (Form Entry Page) for tender 9-2019. The page includes the following elements:

- Header:** gov.il logo, 'מדינת ישראל משרד האוצר החשב הכללי-מינהל הרכש הממשלתי' (Ministry of Finance, General Accounting Authority - Government Procurement Administration), and the State of Israel emblem.
- Navigation:** 'עזרה ומידע' (Help and Information) and 'התנתק' (Logout) buttons.
- Page Title:** 'הגשת הצעה למכרזי מינהל הרכש הממשלתי' (Submitting a bid for government procurement tenders).
- Main Content:**
 - Section:** 'דף כניסה לטופס' (Form Entry Page).
 - Text:** 'לתשומת ליבך, מילוי ושליחה של טופס זה חייב להתבצע על ידי נציג מורשה מטעם המציע. אם אינך נציג מורשה, הצתך תיפסל.' (For your attention, filling and submission of this form must be done by an authorized representative. If you are not an authorized representative, your bid will be rejected.)
 - Field:** 'שם המכרז' (Tender Name) with a dropdown menu showing 'מכרז 9-2019: אספקת שירותי דיגיטל בתפוקות'.
 - Fields:** 'שעת סגירת המכרז' (Closing Time) and 'מועד אחרון להגשת הצעות' (Last Submission Date) with input fields.
 - Text:** 'לתשומת ליבך: טופס זה מנוסח בלשון זכר אך מיועד לשני המינים כאחד.' (For your attention: This form is phrased in masculine language but is intended for both genders.)
 - Button:** 'כניסה לשירות <' (Return to service <).

Footer: 'אודות האתר | תנאי שימוש | נגישות' (About the site | Terms of use | Accessibility) and social media icons.

2) הזנת פרטים:

מצורף צילום מסך של השדות שיש למלא.

*בחלק של תפקיד- במידה ומנכ"ל ממלא אין צורך למלא שוב פרטים אישיים (יילקח אוטומטית ממערכת ההזדהות). במידה וממלא אדם אחר שאינו המנכ"ל הוא יתבקש למלא פרטים אישיים.

The screenshot shows a registration form on the 'gov' website. The form is titled '1 פרטי המציע' and '2 פרטי הבקשה וההצעה'. It includes various input fields and dropdown menus for providing company and personal information. A dropdown menu is highlighted on the left, showing options for the type of company or representative.

המציע הינו:

- חברה בערבונו מוגבל
- עוסק מורשה/פטור
- עמותה
- שותפות רשומה
- אחר

פרטי המציע (שדות המסומנים בכוכבית (*) הם שדות חובה)

מכרז 9-2019: אספקת שיחות דיגיטל בתפוקות

פרטים: פירוט

המציע הינו:

שם המציע:

מספר מזהה של המציע:

תאריך הרשום:

פרטי כתובת המציע:

יישוב:

רחוב:

פרטי חשבון הבנק של המציע:

(בעת הזנת מספר בנק, שם הבנק מתעדכן אוטומטית. וכן בעת הזנת מספר סניף, שם הסניף מתעדכן אוטומטית)

מספר בנק:

שם הבנק:

מספר הסניף:

שם סניף:

מספר חשבון בנק:

פרטי נציג מורשה מטעם המציע

מספר זהות (כולל ספרת ביקורת):

שם משפחה:

שם פרטי:

טלפון ראשי:

טלפון מישני:

דואר אלקטרוני:

פירוט התפקיד:

תפקיד: מנכ"ל אחר

פרטי המנכ"ל

מספר זהות (כולל ספרת ביקורת):

שם משפחה:

שם פרטי:

טלפון ראשי:

טלפון מישני:

דואר אלקטרוני:

לשלב הבא <

אודות האתר | תנאי שימוש | נגישות

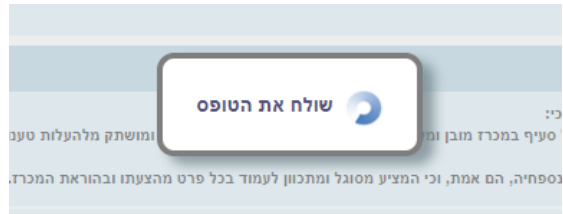
2019 האתר החדש לשירותים ולמידע ממשלתי gov

3) העלאת קבצים, הצהרה ושליחה
 תשומת לבך למגבלת גודל 15MB לסך כל הקבצים יחד.
 יש לתת שם לכל קובץ (זהו שדה חובה).

The screenshot shows the 'הגשת הצעה למכרז' (Submitting a bid) page on the gov.il website. The page is in Hebrew and contains the following elements:

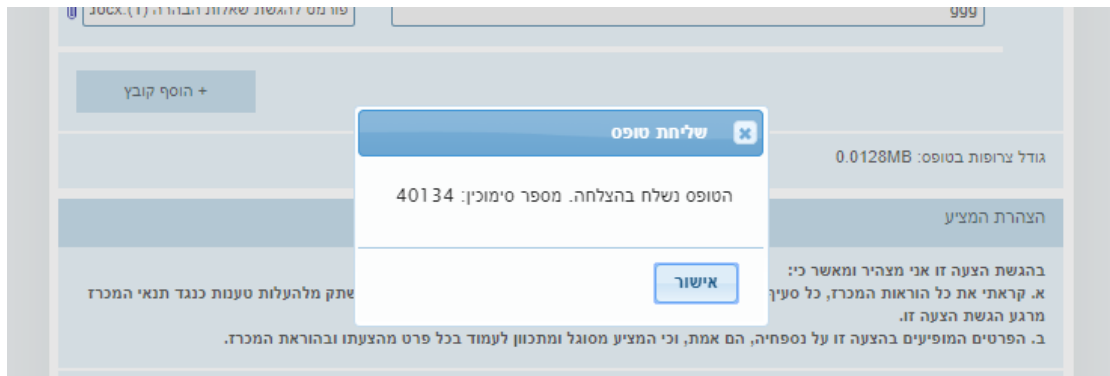
- Header:** gov.il logo, Ministry of Defense, and the Ministry of Defense website.
- Navigation:** 'עזרה ומידע' (Help and Information), 'שלח' (Send), 'בדוק תקימות' (Check validity), 'הדפס' (Print), 'שמור כ-PDF' (Save as PDF), 'תצוגה מלאה' (Full view).
- Form Title:** 'הגשת הצעה למכרז' מינהל הרכש הממשלתי (Submitting a bid to the State Procurement Administration).
- Steps:**
 - 1 פרטי המציע** (Bidder details)
 - 2 פרטי הבקשה וההצהרה** (Request and Declaration details)
- Form Content:**
 - פרטי הבקשה וההצהרה (שדות המסומנים בכוכבית (*) הם שדות חובה):** מכרז 9-2019: אספקת שירותי דיגיטל בתפוקות.
 - קבצי הצעת החברה למכרז ממשלתי:**
 - לצירוף קובץ - יש ללחוץ על שדה המסומן.
 - ניתן לצרף רק קובץ בפורמט Excel, PDF או Word.
 - להחלפה או מחיקה של הקובץ המצורף יש לעמוד על סימן האטב וללחוץ על הלחצן השמאלי בעכבר.
 - הסריקה צריכה להתבצע בשחור לבן ובחזלולציה לא גבוהה מ-DPI 300, באחריותך לבדוק שהמסמך קריא.
 - סך כל הקבצים המצורפים (הצרופות) בטופס לא יעלה על 15MB. להקטנת קבצים ניתן לקרוא את המדריך להקטנת קבצים.
 - אין להעלות קבצים המוגנים באמצעות סיסמא.
 - לתשומת ליבך, יש להגיש כל חלק בנפרד על פי מספרו בהתאם להוראות המכרז, ולרשום בשדה המתאים את שם הטופס ומספרו.
 - קבצי הצעה למכרז ממשלתי:** קובץ 1 (1 file)
 - שם הקובץ* (File name): [Text input field]
 - קובץ* (File): [File selection button]
 - גודל צרופות בטופס: 0.0000MB
 - הצהרת המציע:**
 - בהגשת הצעה זו אני מצהיר ומאשר כי:
 - א. קראתי את כל הוראות המכרז, כל סעיף במכרז מובן ומקובל עלי ואפעל על פיו, והמציע יהיה מנוע ומושקק מלהעלות טענות כנגד תנאי המכרז מרגע הגשת הצעה זו.
 - ב. הפרטים המופיעים בהצעה זו על נספחיה, הם אמת, וכי המציע מסוגל ומתכוון לעמוד בכל פרט מהצעתו ובהוראות המכרז.
 - שם מגיש ההצעה: [Redacted]
 - מספר מזהה של מגיש ההצעה: 000000004
 - לתשומת ליבך, הנך מגיש הצעה עבור מכרז 9-2019: אספקת שירותי דיגיטל בתפוקות. לפני אישור הבקשה ושליחת הטופס, יש לוודא כי הנך מגיש הצעה למכרז הנכון.
 - מועד שליחת הטופס: 30/04/2019
 - תאריך שליחת ההצעה: 30/04/2019
- Footer:** 'שלח' (Send), 'אודות האתר | תנאי שימוש | נגישות' (About the site | Terms of use | Accessibility), gov.il logo, and the year 2019.

במהלך שליחת הטופס תופיע הודעה זו, אין לצאת או לעשות רענון כי אחרת הסשן יתחיל מהתחלה:



וכך תיראה הודעת הצלחה:

לחיצה על אישור תסגור את ההודעה אבל לא את הטופס.



בכל שלב וגם לאחר השליחה, ניתן להדפיס או לשמור PDF של הטופס המלא.

לקבלת עזרה בתפעול יש לפנות למוקד מענה ממשלתי מרכזי בטלפון 1299.

בהצלחה!